



GAMMA FIENAGIONE



Andanatori

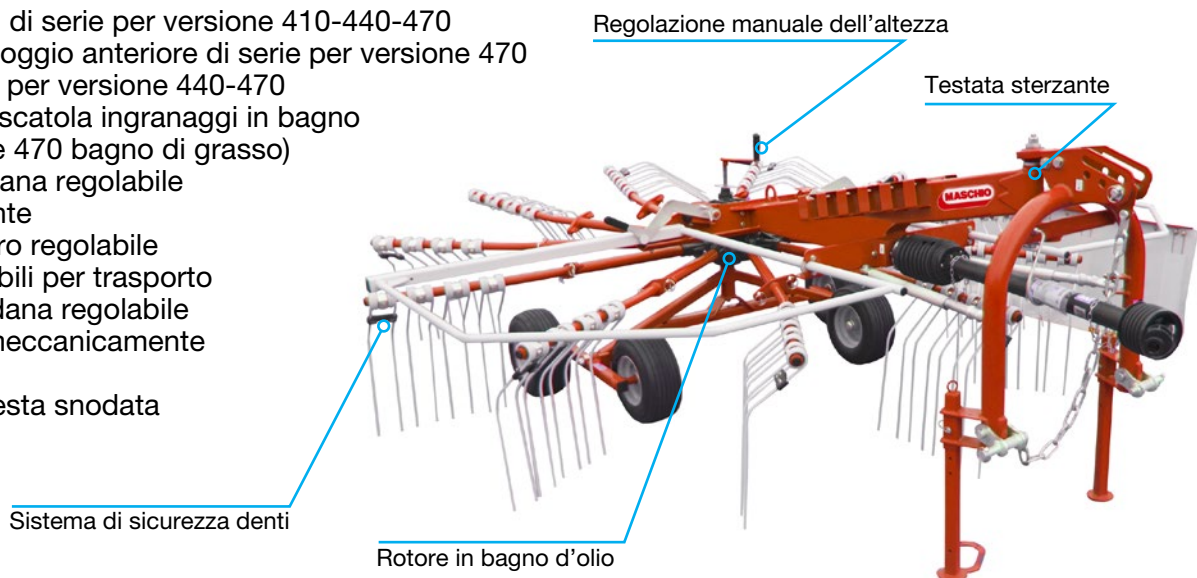
GOLIA PRO 300

GOLIA PRO

GOLIA PRO è un andanatore singolo, ideale per trattori di bassa potenza. La testata snodata e l'assale tandem lo rendono idoneo a tutti i tipi di terreno.

CARATTERISTICHE

- Attacco a 3 punti cat. II
- Assale tandem di serie per versione 410-440-470
- Ruotino di appoggio anteriore di serie per versione 470
- Kit luci di serie per versione 440-470
- Lubrificazione scatola ingranaggi in bagno d'olio (versione 470 bagno di grasso)
- Larghezza andana regolabile meccanicamente
- Altezza di lavoro regolabile
- Bracci smontabili per trasporto
- Telo forma andana regolabile e richiudibile meccanicamente
- Cardano
- Versione ST: testa snodata



Modello	Larghezza	Larghezza trasporto	Larghezza andana	Bracci	Potenza trattore	Dimensioni ruote	Peso
	cm	m	m	n°	Hp		kg
GOLIA PRO 300 / ST	300	1,50	0,80-1,50	8	20	15x6-6	310
GOLIA PRO 350 / ST	350	1,51	0,80-1,50	9	25	15x6-6	340
GOLIA PRO 410	410	1,90	0,80-1,50	11	40	16x6,5-8	590
GOLIA PRO 440	440	2,10	0,80-1,50	11	45	16x6,5-8	740
GOLIA PRO 470	470	2,30	0,80-1,50	13	50	16x6,5-8	820
GOLIA PRO 410 T	410	1,80	0,80-1,50	11	35	16x6,5-8	740
GOLIA PRO 470 T	470	2,35	0,80-1,50	13	45	18x8,5-8	890

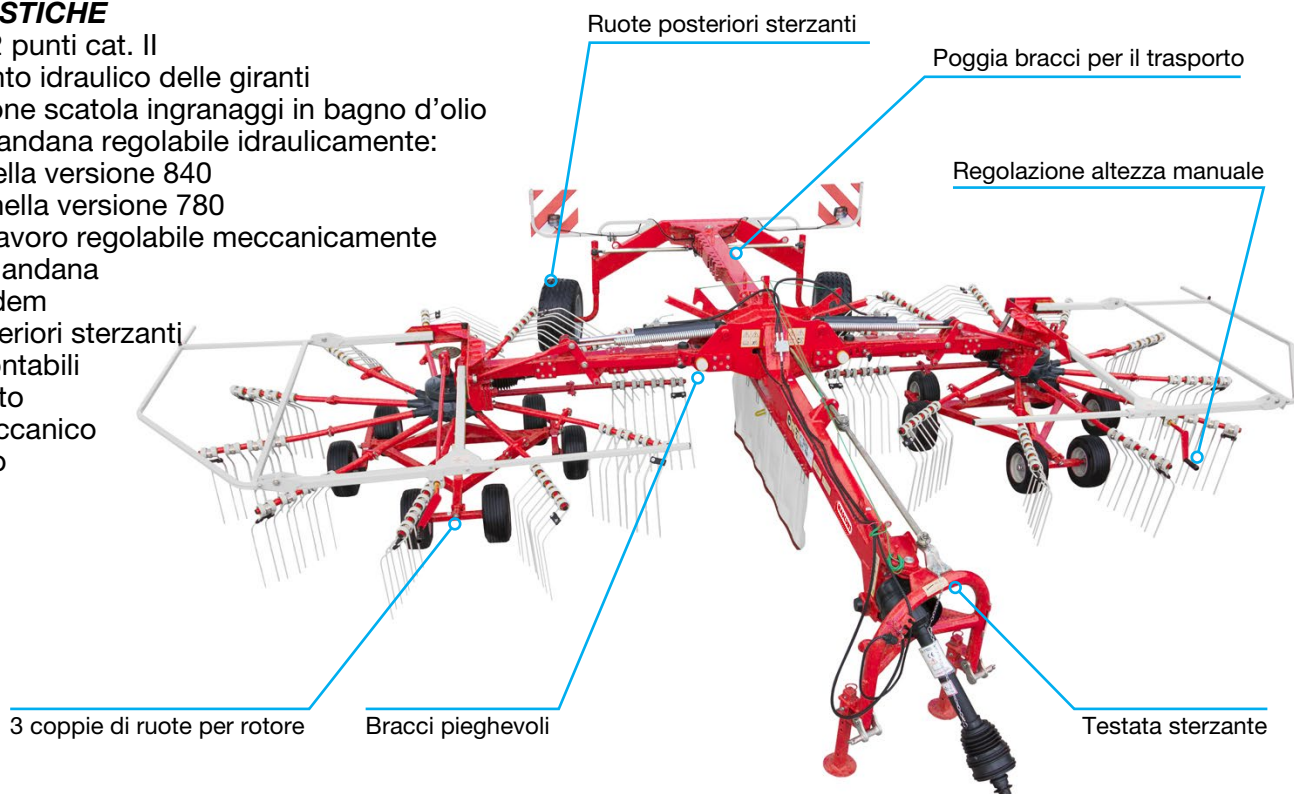


GOLIA PRO 2C

Progettato per ridurre i tempi di raccolta, GOLIA PRO 2C presenta una capacità di lavoro regolabile da 7,2 a 8,4 m e si rivolge principalmente alle aziende di grandi dimensioni. Le 3 coppie di ruote tandem permettono di seguire con precisione il profilo del suolo.

CARATTERISTICHE

- Attacco a 2 punti cat. II
- Sollevamento idraulico delle giranti
- Lubrificazione scatola ingranaggi in bagno d'olio
- Larghezza andana regolabile idraulicamente:
 - di serie nella versione 840
 - optional nella versione 780
- Altezza di lavoro regolabile meccanicamente
- Telo forma andana
- Assale tandem
- Ruote posteriori sterzanti
- Bracci smontabili per trasporto
- Blocco meccanico di trasporto
- Cardano
- Kit luci



Modello	Larghezza m	Larghezza trasporto m	Lunghezza trasporto m	Altezza trasporto m	Larghezza andana m	Potenza trattore Hp	Dimensioni ruote	Peso kg
GOLIA PRO 2 C 780	7,2-7,6	2,90	5,5	3,4	1X(1,50/2,00)	60	16x6,5-8	2040
GOLIA PRO 2 C 840	7,6-8,4	2,95	6,0	3,7	1X(1,50/2,00)	80	16x6,5-8	2330



GOLIA PRO 2 680

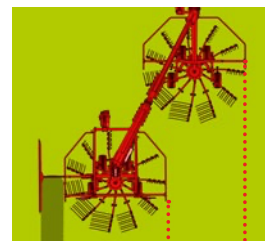
GOLIA PRO 2

L'andatore GOLIA PRO 2, dotato di secondo rotore orientabile idraulicamente, può realizzare sia due andane separate che un'unica andana laterale, a seconda delle quantità del prodotto.

CARATTERISTICHE

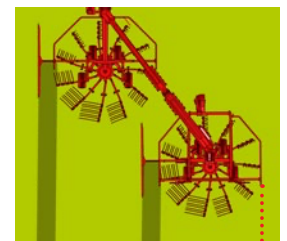
- Attacco a 2 punti cat. II
- Sollevamento idraulico delle giranti in sequenza per manovre di fine campo
- Lubrificazione scatola ingranaggi in bagno d'olio
- Larghezza andana regolabile
- Rotori allineati sotto il telaio in posizione di trasporto
- Altezza di lavoro regolabile
- Distribuzione dell'andana sul lato sinistro rispetto alla direzione di marcia
- Teli forma andana sollevabili
- Ruotini di appoggio anteriore e posteriore di serie
- Assale tandem
- Bracci smontabili per trasporto
- Cardano
- Kit luci

1 andana

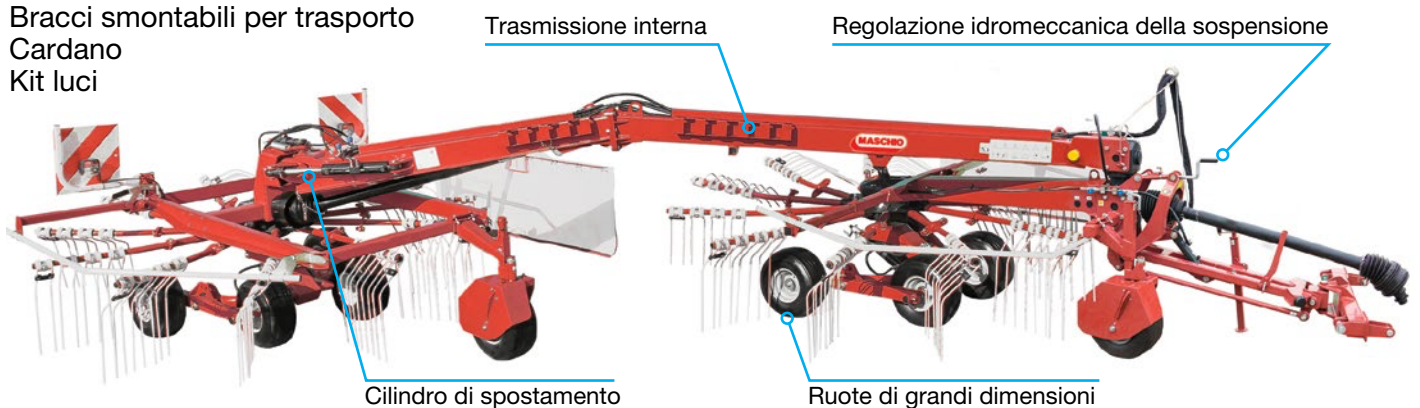


3 m
max 6,8 m

2 andane



max 6,8 m



Modello	Larghezza m	Larghezza trasporto m	Lunghezza trasporto m	Larghezza andana m	Potenza trattore Hp	Dimensioni ruote	Peso kg
GOLIA PRO 2 680	3,40-6,80	1,8-3,0	8,40	2X(0,80/1,50) - 1X(1,0/2,5)	60	18x8,5-8	1720



GOLIA PRO 2H

Alte prestazioni per la versione GOLIA PRO 2H, capace di realizzare due andane anche con elevate quantità di prodotto, facilitandone la successiva raccolta.

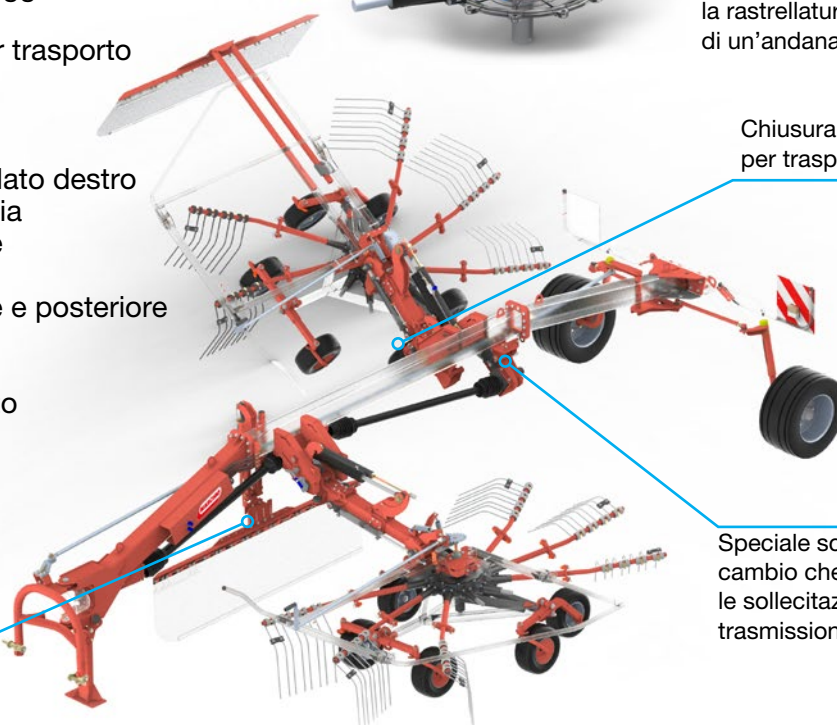
Il telaio trainato, dotato di due ruote pivotanti, segue la traccia del trattore senza calpestare l'andana.

CARATTERISTICHE

- Attacco a 2 punti cat. II
- Sollevamento idraulico delle giranti
- Lubrificazione scatola ingranaggi in bagno d'olio
- Rotori a chiusura verticale per trasporto
- Larghezza andana regolabile idraulicamente
- Altezza di lavoro regolabile
- Distribuzione dell'andana sul lato destro rispetto alla direzione di marcia
- Telo forma andana sollevabile idraulicamente
- Ruotino di appoggio anteriore e posteriore
- Assale tandem
- Ruote posteriori sterzanti
- Bracci smontabili per trasporto
- Cardano
- Kit luci



Solida girante, trasmissione in bagno d'olio, non necessita di manutenzione. La disposizione tangenziale dei bracci migliora la rastrellatura e la formazione di un'andana ottimale.



Sollevamento idraulico del telo forma andana

Chiusura rotor verticali per trasporto

Speciale scatola del cambio che riduce le sollecitazioni alla trasmissione

Modello	Larghezza cm	Larghezza trasporto m	Larghezza andana m	Potenza trattore HP	Dimensioni ruote	Peso kg
GOLIA PRO 2H 730	6,70-7,30	3,0	2X(0,80/1,50)	60	16x6,5-8	2450



MASCHIO GASPARDO S.p.A.

Sede legale e stabilimento produttivo
Via Marcello, 73
I-35011 Campodarsego (PADOVA) - Italy
Tel. +39 049 9289810 - Fax +39 049 9289900
info@maschio.com - www.maschio.com

MASCHIO GASPARDO S.p.A.

Stabilimento produttivo
Via Bredina 6
I-26100 CREMONA (CR) - Italy
Tel. +39 0372 564610 - Fax +39 0372 564625
info@maschio.com - www.maschio.com